



ISTRUZIONI - INSTRUCTION - ANLEITUNG - INSTRUCCIONES - INSTRUCTIONS

206302

Kit pedane avanzate per HD XG 750 A Street Rod
HD XG 750 A Street Rod forward control kit
Fußrastenanlage für HD XG 750 A Street Rod
Pedales avanzados para HD XG 750 A Street Rod
Commandes avancé pour HD XG 750 A Street Rod



Free Spirits Genuine Parts to be fitted by trained technician only



Tel. 0039 (0)445-390437
Fax 0039 (0)445-395539

Email info@freespirits.it
Site: www.freespirits.it

ATTENZIONE ! - ATTENTION ! - ACHTUNG ! - ATENCIÓN ! - ATTENTION !

Per le operazioni di smontaggio e rimontaggio di parti originali attenersi scrupolosamente al manuale di officina.

For disassemble and replacement OEM parts use the workshop manual

Für den Ausbau und den Einbau den OEM Teilen muss man das Werkstatthandbuch aufmerksam befolgen.

Para las operaciones de desmontaje y remontaje de partes originales usar escrupolosamente el manual de taller.

Pour le démontage et le remontage des pièces d'origine suivre attentivement le manuel d'atelier.



1

IT) Issare stabilmente il motociclo.
Scollegare e allentare l'idrostop.

EN) Support the bike.
Disconnect and loosen brake light switch.

S) Levantar de forma estable la moto.
Desconectar y aflojar el hidrostop.

F) Soutenir la moto.
Déconnecter et desserrez le interrupteurs d'éclairage de frein.



2

IT) Rimuovere i bulloni della pedana DX.

EN) Remove oem right footrest bolt.

S) Remover los pernos de la estribera Derecha.

F) Retirer les vis du repose-pied droit.



3

IT) Allentare la copertura dello scarico come da foto.

EN) Loosen exhaust cover as photo.

S) Aflojar la cobertura como en la foto.

F) Desserrer le couverture que des photos.



4

IT) Svitare i bulloni che sostengono la pompa freno.

EN) Unscrew the bolts that hold the master cylinder.

S) Destornillar los pernos que sostienen la bomba de freno.

F) Dévisser les boulons de fixation du maître-cylindre de frein.



5

IT) Scollegare la tubazione freno posteriore e rimuovere la pedana.

EN) Remove brake light switch and hose and footrest.

S) Desconectar el tubo del freno posterior y remover la estribera.

F) Déconnecter la ligne de frein arrière et retirer le repose-pieds.



6

IT) Avvitare uno dei bulloni appena rimossi come da foto.

EN) Screw one of the bolts just removed as photo.

S) Desconectar el tubo del freno posterior y remover la estribera.

F) Déconnecter la ligne de frein arrière et retirer le repose-pieds.



7

IT) Rimuovere il bullone che collega l'asta rinvio cambio.

EN) Remove bolt that connects the shifter rod.

S) Remover el perno que une la varilla de cambio.

F) Retirer le boulon qui relie la tige de changement de vitesse.



8

IT) Rimuovere il sensore cavalletto.

EN) Remove side stand sensor.

S) Remover el sensor del caballete.

F) Retirer le capteur béquille latérale.



9

IT) Svitare i 2 bulloni rimanenti e rimuovere la pedana SX.

EN) Unscrew two remaining bolts and remove left footrest.

S) Destornillar los 2 pernos restantes i remover la estribera Izquierda.

F) Dévisser les 2 vis restantes et retirer le repose-pieds gauche.



10

IT) Scollegare il sensore cavalletto.

EN) Unplug side stand sensor.

S) Desconectar el sensor del caballete.

F) Débrancher le capteur.



11

IT) Smontare il cavalletto laterale come da foto.

EN) Disassemble side stand as photos.

S) Desmontar el caballete lateral como en la foto.

F) Démonter la béquille latérale que des photos.



12

IT) Svitare e rimuovere la staffa dal sensore cavalletto.

EN) Unscrew and remove bracket from the side stand sensor.

S) Desenroscar y remover la abrazadera del sensor del caballete.

F) Dévisser et retirer le support du capteur.

ATTENZIONE ! - ATTENTION ! - ACHTUNG ! - ATENCIÓN ! - ATTENTION !

Controllate lo spaccato e accertarsi che ci sia tutto l'occorrente, inoltre vi sarà utile per i passaggi a seguito.

Check the technical design and make sure you have all the pieces, moreover will be useful for the following steps

Kontrollieren das Zeichnung und überzeugen sich das es alles gibt, außerdem wir es nützlich für die folgenden Ausschnitten sein.

Controlar la división y comprobar que esté todo, además os será útil para los siguientes pasos.

Vérifiez le dessin technique et assurez-vous que vous avez toutes les pièces, sera également utile pour les étapes suivantes.



13

IT) Inserire le viti tbce m6x25.

EN) Insert screws M6x25 Buttonhead bolt.

S) Insertar los tornillos tbce m6x25.

F) Insérer le vis à tête arrondie M6x25.

14



IT) Applicare frenafiretti e avvitare i puntalini.

EN) Apply thread lock and tighten pegs.

S) Aplicar Loctite y atornillar los puntales.

F) Appliquer Loctite moyen et visser les embout.

15



IT) Applicare frenafiretti ai grani m6x35 e avvitarli su l'asta fornita.

EN) Apply threadlocker to two M6x35 threaded pin and screw on shift rod provided.

S) Aplicar Loctite a la clavija m6x35 y atornillarla en la varilla suministrada.

F) Appliquer Loctite moyen sur les broches filetées M6x35 et visser sur la tige fournies.

16



IT) Avvitare i 2 dadi m6 e la testa a snodo fornita.

EN) Screw two nuts m6 and female uniball provided.

S) Atornillar las 2 tuercas m6 y la cabeza de la articulación suministrada.

F) Visser le 2 écrous M6 et le uniball fournies.

PEDANA SX - LEFT FOOT-REST FUßRASTENANLAGE LINKS PEDAL IZQUIERDO - REPOSE PIED GAUCHE

17



IT) Inserire il bullone tce m8x30 e applicare frenafilletti.

EN) Insert M8x30 allen bolt and apply thread lock.

S) Insertar el perno tce m8x30 y aplicar Loctite.

F) Insérer le boulon M8x30 et appliquer Loctite moyen.

A

B



18

- IT) Facendo attenzione alla finitura dei 2 lati del perno, avvitare il (lato A).
- EN) Paying attention to the finish of two sides of pin, screw on (side A).
- S) Teniendo cuidado con el acabado de los 2 lados del perno, atornillar el (lado A).
- F) Prêter attention à la finition des 2 côtés de la broche, visser le (côté A).



19

- IT) Inserire i bulloni tcece m8x35 e applicare frenafilette.
- EN) Insert M8x35 allen bolts and apply thread lock as photo.
- S) Insertar el perno tcece m8x35 y aplicar Loctite.
- F) Insérer le boulon M8x35 et appliquer Loctite moyen.

20



IT) Fissare il supporto cavalletto.

EN) Fix side stand support.

S) Fijar el soporte del caballete.

F) Fixer le trépied de béquille latérale.

21



IT) Avvitare il perno come da foto, mantenere la parte esterna a 27mm. e bloccare con il dado.

EN) Screw pin as photos, keep outside to 27mm. and secure with nut.

S) Atornillar el perno como en la foto, mantener la parte externa a 27mm. y bloquear con la tuerca.

F) Visser la broche que des photos, gardez l'extérieur 27mm. et fixer avec l'écrou.

22



IT) Inserire il bullone tce m10x35, applicare frenafilletti e fissare il poggiapiede.

EN) Insert M10x35 allen bolt, apply thread lock and secure footpeg.

S) Insertar el perno tce m10x35, aplicar Loctite y fijar el reposapiés.

F) Insérer le boulons M8x35, appliquer Loctite moyen et fixer le repose-pieds.

23



IT) Ruotare in senso antiorario la leva del cambio come da foto.

EN) Turn the gear lever counter-clockwise as photo.

S) Gire la palanca de cambios hacia la izquierda como en la foto.

F) Tourner dans le sens antihoraire du levier de vitesses que des photos.

24




IT) Collegare il sensore cavalletto.

EN) Connect side stand sensor.

S) Conectar el sensor del caballete.

F) Connecter le capteur de la béquille latérale.

25



IT) Inserire 2 bulloni tcce (m8x60 Rosso) e 1 tcce (m8x40 Blu).

Inserire 2 spessori (10mm Blu) e 1 spessore (8,5mm Rosso).

EN) Insert two allen bolts (m8x60 Red) and one (m8x40 Blue).

Insert two spacers (10mm Blue) and one (8,5mm Red).

S) Insertar 2 pernos tcce (m8x60 Rojo) y 1 tcce (m8x40 Azul).

Insertar 2 espesores de (10 mm azul) y 1 espesores (8,5 mm rojo).

F) Insérer 2 boulons (m8x60 Rouge) et 1 (m8x40 Bleus).

Insérer 2 épaisseur (10mm Bleu) et 1 épaisseur (8.5mm Rouge).

26



IT) Posizionare la pedana e fare attenzione al percorso del cavo.

EN) Place new footrest and pay attention to the cable path.

S) Posicionar el reposapiés y preste atención a la trayectoria del cable.

F) Placer le repose-pieds et faites attention au chemin du câble.

27



IT) Fissare i 3 bulloni.

EN) Fasten all bolts.

S) Fijar los 3 pernos.

F) Fixer tous les boulons.

28



IT) Inserire il bullone tbce 6x25 con rondella sul sensore.

Aggiungere 3 rondelle e avvitare come da foto.

EN) Insert m6x25 buttonhead bolt with washer as photo.

Add three washers and screw as photo.


S) Insertar el perno tbce 6x25 con una arandela en el sensor.

Agregar 3 arandelas y atornillar como en la foto.

F) Insérer le boulon 6x25 avec rondelle sur le capteur.

Ajouter 3 rondelles et serrer comme sur la photo.

29



IT) Inserire la molla a tazza m12x25 come da foto.

EN) Insert spring cup M12X25 as photos.

S) Insertar el muelle a copa m12x25 como en la foto.

F) Insérer la coupe du printemps M12X25 que des photos.



30

IT) Applicare il cavalletto, inserire il perno originale.

EN) Place the stand and insert original pin.

S) Fijar el caballete, insertar el perno original.

F) Appliquer la béquille latérale, insérez la goupille d'origine.



31

IT) Rimontare la molla cavalletto.

EN) Reassemble side stand spring.

S) Remontar el muelle del caballete.

F) Réinstaller le ressort de béquille latérale.

32



IT) Inserire la leva e fissare il tappo.

EN) Insert shift lever and secure with cap provided.

S) Insertar la palanca y fijar el tapón.

F) Insérer le levier et fixer le capuchon.



33

IT) Avvitare l'asta come da foto e fissare con bullone e spessore originali.

EN) Screw new shift rod as photo and fix with original bolt and thickness.

S) Atornille la varilla como en la foto y fijela con el perno y el espesor originales.

F) Visser la tige comme sur la photo et la fixer avec le boulon et l'épaisseur d'origine.

34



IT) Registrare, controllare il movimento della leva e bloccare.

EN) Adjust, check the movement of the lever and lock.

S) Registre, verifique el movimiento de la palanca y bloquear.

F) Ajuster, vérifier le mouvement du levier et verrouiller.

PEDANA DX - RIGHT FOOT-REST FUßRASTENANLAGE RECHTS PEDAL DERECHO - REPOSE PIED DROIT

35



IT) Inserire il bullone tce m10x60 come da foto.

EN) Insert M10x60 allen bolt as photos.

S) Insertar el perno tce m10x60 como en la foto.

F) Insérer le boulons M10x60 que des photo.



36

IT) Applicare lo spessore e inserire la pompa freno come da foto.
Applicare frenafilletti sul bullone tccc m5x25 e fissare.

EN) Apply thickness and enter new master cylinder as photo.
Apply thread lock on M5x25 allen bolt and secure.

S) Aplicar el espesor e insertar la bomba de freno como en la foto.
Aplicar Loctite en el perno tccc m5x25 y fijarlo.

F) Appliquer l'épaisseur et insérer le maître-cylindre de frein comme sur la photo.
Appliquer Loctite moyen sur le boulon M5x25 et sécuriser.

37



IT) Applicare frenafilletti e fissare il poggiapiede.

EN) Apply thread lock and secure footpeg.

S) Aplicar Loctite y fijar el reposapiés.

F) Appliquer Loctite moyen et fixer le repose-pieds.

38



IT) Inserire il bullone tce m8x30 e applicare frenafilletti.

EN) Insert M8x30 allen bolt and apply thread lock.

S) Insertar el perno tce m8x30 y aplicar Loctite.

F) Insérer le boulon M8x30 et appliquer Loctite moyen.

A

B



39

- IT) Facendo attenzione alla finitura dei 2 lati del perno, avvitare il (lato A).
- EN) Paying attention to the finish of two sides of pin, screw on (side A).
- S) Teniendo cuidado con el acabado de los 2 lados del perno, atornillar el (lado A).
- F) Prêter attention à la finition des 2 côtés de la broche, visser le (côté A).



40

- IT) Rimuovere il bullone sul lato destro come da foto.
- EN) Remove the bolt on the right side as photo.
- S) Retire el perno en el lado derecho como en la foto.
- F) Retirer le boulon du côté droit comme sur la photo.




41

IT) Inserire 2 bulloni tcce m8x80 e fissare la pedana DX.

EN) Insert m8x80 allen bolts and fasten right foot-rest.

S) Insertar 2 pernos tcce m8x80 y fijar la palanca derecha

F) Insérer 2 vis M8x80 et fixer le repose pied droit.



42

IT) Inserire la leva e fissare il tappo.

EN) Insert shift lever and secure with cap provided.

S) Insertar la palanca y fijar el tapón.

F) Insérer le levier et fixer le capuchon.

43



IT) Inserire l'uniball come da foto e fissare tbce m6x16 con frenafilletti.

EN) Insert male uniball provided on master cylinder as photo, apply thread lock on m6x16 buttonhead bolt and secure.

S) Insertar el uniball como en la foto y fijar tbce m6x16 con Loctite.

F) Entrer le uniball que des photos et fixer M6x16 avec Loctite moyen.



44



IT) Per completare l'installazione si consiglia il kit 205712.

EN) To complete the installation we recommend kit 205712.

S) Para completar la instalación se aconseja el kit 205712.

F) Pour terminer l'installation est recommandée kit 205712.

ATTENZIONE ! - ATTENTION ! - ACHTUNG ! - ATENCIÓN ! - ATTENTION !

L'operazione di spurgo dell'impianto frenante, va tassativamente effettuato da personale autorizzato, dotato di attrezzatura specifica per sistema ABS Harley D.

The operation of braking system bleeding, must be strictly carried out by authorized personnel, with specific equipment for Harley Davidson ABS system.

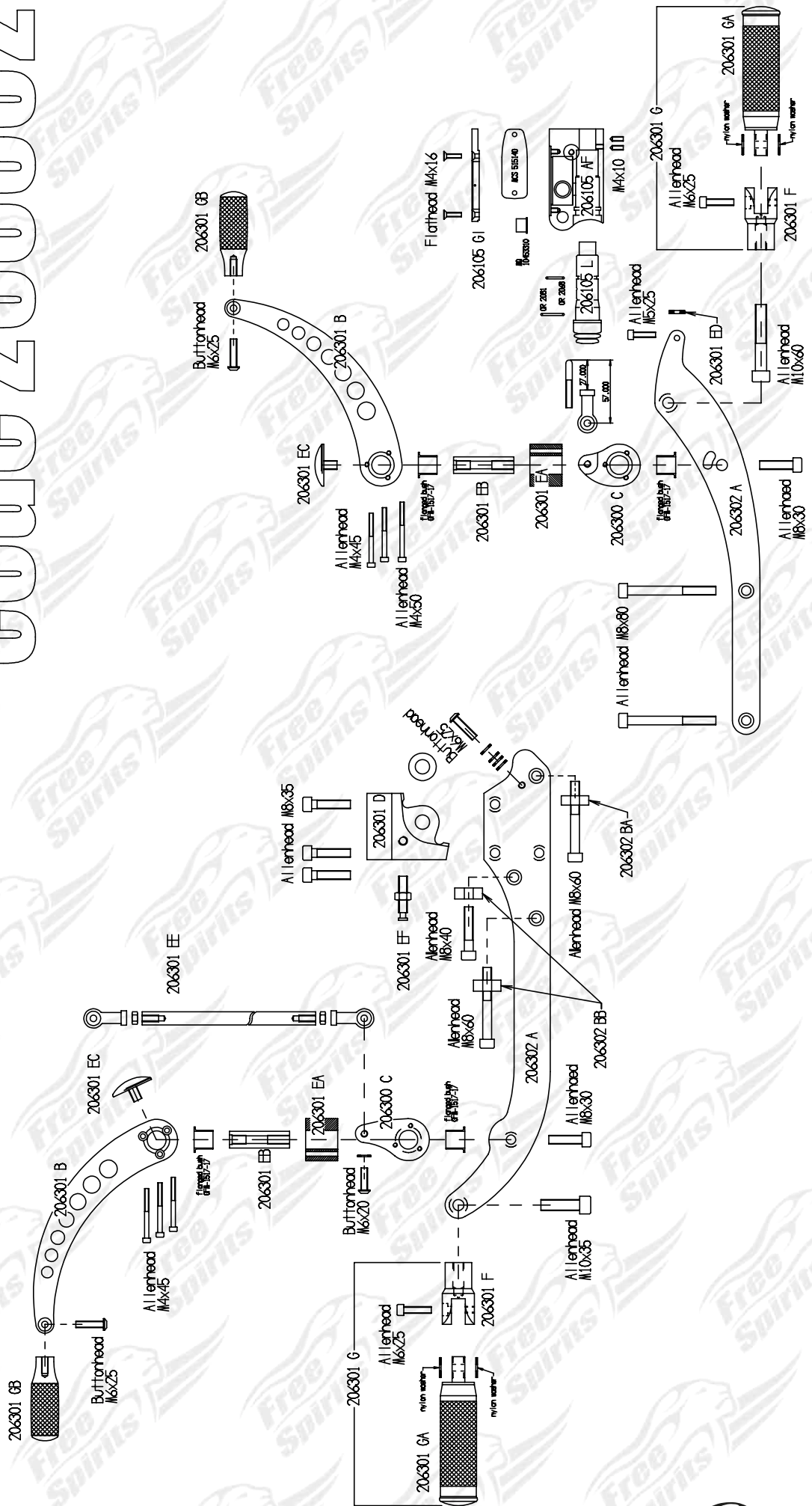
Die Säuberung der Bremsanlage muss vom qualifizierten Personal gemacht werden, der Werkzeuge für Harley Davidson ABS System.

La operación de purgo de la instalación frenante, va exhaustivamente efectuada de personas autorizados, dotadas de equipamiento específico para sistemas ABS Harley D.

L'opération de purger le système de freinage, doit être impérativement effectué par personnel autorisé, avec un équipement spécifique pour le système ABS Harley D.

Street Rod Forward Control

Code 206302









Le seguenti condizioni si intendono implicitamente accettate dall'acquirente nell'atto di spedizione ordine.

Garanzia del venditore

1. Il VENDITORE garantisce al COMPRATORE, per un periodo di dodici mesi dalla data di consegna dei PRODOTTI al COMPRATORE, che i PRODOTTI sono esenti da vizi di fabbricazione e/o di progettazione tali da rendere i PRODOTTI non idonei all'uso come espressamente promesso dal VENDITORE al COMPRATORE in base all'ordine.

2. Il VENDITORE è esonerato dalla garanzia per i vizi qualora il COMPRATORE non abbia fatto corretto uso dei PRODOTTI o qualora li abbia alterati o modificati senza il consenso del VENDITORE o non abbia tempestivamente comunicato al VENDITORE, a mezzo di raccomandata a.r., i vizi o i difetti di conformità dei PRODOTTI.

3. Il VENDITORE è esonerato da qualsiasi responsabilità qualora:

- a) la sostituzione e/o la riparazione dei PRODOTTI sia dipesa da eventi di forza maggiore, così come descritti dall'art. 7 delle Condizioni Generali di Vendita, o da colpa o negligenza del COMPRATORE o dei suoi clienti; o
- b) i PRODOTTI o parte di essi siano stati utilizzati o conservati in modo improprio dal COMPRATORE o dai suoi clienti.

4. Il VENDITORE ha il diritto di ritirare, a proprie spese, dal mercato i PRODOTTI difettosi, avvalendosi, per quanto possibile, della collaborazione del COMPRATORE.

5. Con la sola esclusione dei casi di dolo del VENDITORE, l'unica responsabilità di quest'ultimo nei confronti del COMPRATORE, per la fornitura dei PRODOTTI, è limitata all'obbligo di riparare e/o sostituire i PRODOTTI difettosi e/o non conformi. A tale scopo è fatto preventivo obbligo al COMPRATORE, pena la decadenza dalla garanzia:

- a) di denunciare per iscritto al VENDITORE mediante raccomandata a.r. od altro mezzo equiparabile, la presenza dei riferiti vizi entro otto giorni dalla consegna dei prodotti o entro otto giorni dalla scoperta dei vizi stessi se essi fossero occulti;
- b) di rendere a sua (del compratore) cura e spese al VENDITORE, franco magazzino, i PRODOTTI ritenuti difettosi, onde consentire la verifica dell'effettiva inefficienza o presenza di vizi da parte del controllo qualità.

6. In nessun caso la responsabilità a qualsiasi titolo del VENDITORE, si estenderà ai danni a persone o cose né alle perdite indirette, incidentali, o conseguenti eventualmente subiti dal COMPRATORE o da terzi a causa dei vizi e/o dei difetti di conformità dei PRODOTTI.

7. Il VENDITORE vende i PRODOTTI esclusivamente alle officine autorizzate che devono esse occuparsi del montaggio proprio per assicurare al consumatore finale qualità nell'installazione ed ogni conseguente garanzia, il VENDITORE pertanto non autorizza il COMPRATORE a cedere a qualsiasi titolo i PRODOTTI a nessuno senza provvedere anche all'installazione. Nel caso in cui si verificasse tale evento il VENDITORE è esonerato da qualsiasi responsabilità assumendo il COMPRATORE ogni conseguenza legata alla mancata installazione.

8. Resta inteso che il COMPRATORE si assume ogni responsabilità in ordine ai problemi che possano insorgere a causa dell'errato montaggio dei PRODOTTI.

Reclami

-Prima della spedizione le nostre merci vengono attentamente controllate e accuratamente imballate. Tutti i reclami per danno o smarrimento durante il trasporto devono essere direttamente inoltrati dal cliente al corriere che ha effettuato il trasporto.

Di conseguenza è importante opporre immediatamente riserva sul documento di trasporto relativo, onde ricevere eventuali risarcimenti.

-La ditta Free Spirits srl non è responsabile dei danni incorsi durante il trasporto.

Precisazioni finali

-La ditta Free Spirits srl non ha nessuna connessione con i marchi Harley Davidson, Buell e Triumph, e sono usati solo esclusivamente come riferimenti.

-Il COMPRATORE dichiara di essere perfettamente consapevole che alcuni dei PRODOTTI di questo catalogo potrebbero non essere conformi al Codice della Strada italiano o di altri Paesi. Si assume quindi ogni responsabilità in ordine all'installazione su motocicli che circolano su strade aperte al traffico.

-La ditta Free Spirits srl declina ogni responsabilità nell'uso improprio dei suoi accessori.

Per leggere "Terms of Service" visita il nostro sito web: <http://www.freespirits.it/>





With the shipment of the order the buyer accepts the following conditions

Warranty

1. The SELLER warrants, for a period of twelve months after the date of delivery of the PRODUCTS to the BUYER, that the PRODUCTS are free from defects in manufacture and/or design which make the PRODUCTS unsuitable for the use for which the SELLER expressly represented to the BUYER the PRODUCTS are intended.

2. The SELLER shall be released from the guarantee in case the BUYER has misused, altered or modified the PRODUCTS without the consent of the SELLER, or has failed to communicate, via registered mail, the defects of the PRODUCTS or the lack of conformity thereof.

3. The SELLER shall be released from any responsibility if :

- a) the replacement and/or the repair of the PRODUCTS is to be accounted to force majeure events, as described under article 7 below, or the BUYER's, or its clients', fault or negligence; or
- b) the PRODUCTS, or parts thereof, have been misused or mishandled by the BUYER or its clients.

4. The SELLER shall be entitled to withdraw any defective PRODUCTS from the market, at its own expenses, and to obtain, to the extent it is possible, the BUYER's assistance in this respect

5. Such with the exception of fraud, the SELLER shall be responsible exclusively for repairing and/or replacing any PRODUCTS which are defective and/or not complying with the order. For this purpose is made prior obligation to the BUYER, on penalty of forfeiture to the warranty:

- a) To report in writing to the seller by registered letter with acknowledgment of receipt the presence of the reported flaws within eight days of delivery of PRODUCTS or within eight days of discovery of the defects themselves if hidden;
- b) To return at his own expense to the SELLER, warehouse, any defective products, in order to allow the verification of the presence of defects or inefficiency by the seller's quality control.

6. In no event shall the SELLER's liability of any kind include any damages to persons or property or any indirect, incidental or consequential losses which may have been caused to the BUYER or third parties by any defects or lack of conformity of the PRODUCTS

7. The SELLER sells the PRODUCTS only and exclusively to authorized workshops performing the PRODUCTS installation to ensure a good quality installation to the final consumer and any after-sales guarantees, the SELLER therefore does not entitle the PURCHASER to give for whatever reason the PRODUCTS to anyone without also providing installation. In case such an event occurs, the SELLER is relieved of any responsibility and the BUYER assumes any consequences related to lack of installation.

8. It is understood that the PURCHASER assumes all responsibility for problems that may arise due to the incorrect installation of the PRODUCTS.

Claims

-We check carefully and we pack accurately our goods before shipment. All claims due to damage or loss during the transport must be passed directly from the buyer to the courier that made delivery.

Consequently it is important that the buyer opposes terms on the relative bill of lading, so as he could receive possible reimbursements.

-Free Spirits srl company is not responsible for damages during transport.

Final revisions

-Free Spirits srl company has got no connection with Harley-Davidson, Buell and Triumph brands. They are used only as references.

-The BUYER declares to be completely informed that some PRODUCTS in this catalogue could not comply with the Italian Traffic Code or with the Traffic Code of other Countries. The buyer takes charge of any installation on motor-cycles which circulate on open traffic roads.

-Free Spirits srl company declines any responsibility with the wrong use of its accessories.

To read " Terms of Service" visit our website: <http://www.freespirits.it>





Die folgenden Bedingungen gelten als stillschweigend durch den Akt der Versandauftrag angenommen.

Garantie des Verkäufers

1. Der VERKÄUFER garantiert dem KÄUFER für einen Zeitraum von zwölf Monaten ab dem Datum der Lieferung der PRODUKTE, dass die PRODUKTE keine Herstellungs- und/oder Konstruktionsfehler aufweisen, durch die diese PRODUKTE für den Gebrauch, wie ausdrücklich vom VERKÄUFER dem KÄUFER auf der Grundlage der Bestellung versprochen, ungeeignet würden.

2. Der VERKÄUFER ist von der Garantiepflicht entbunden bei Mängeln, die durch den unsachgemäßen Gebrauch der PRODUKTE seitens des KÄUFERS entstanden sind oder falls er diese ohne das Einverständnis der VERKÄUFERS verändert oder umgebaut hat oder die gefundenen Konformitätsmängel und -fehler der PRODUKTE dem VERKÄUFER nicht rechtzeitig per Einschreiben mit Rückantwort mitgeteilt hat.

3. Der VERKÄUFER ist von jeder Garantiepflicht entbunden, wenn

a) der Ersatz und/oder die Reparatur der PRODUKTE Umständen, die einer höheren Gewalt zuzuschreiben sind, unterliegen, so wie in Art. 7 beschrieben, oder der Schuld oder Fahrlässigkeit des KÄUFERS oder dessen Kunden zuzuschreiben ist, oder

b) die PRODUKTE oder Teile derselben vom KÄUFER oder von dessen Kunden unsachgemäß verwendet oder gelagert wurden.

4. Der VERKÄUFER hat das Recht, mangelhafte PRODUKTE auf eigene Kosten vom Markt zu ziehen, wobei er, sofern möglich, von der Unterstützung des KÄUFERS Gebrauch machen kann.

5. Mit der einzigen Ausnahme von Fällen nachweislichen Vorsatzes seitens des VERKÄUFERS, beschränkt sich die einzige Verantwortung des Letzteren gegenüber dem KÄUFER im Hinblick auf die Lieferung der PRODUKTE auf die Pflicht, defekte und/oder nicht konforme Produkte zu reparieren und/oder zu ersetzen. Zu diesem Zweck wird der KÄUFER vorbeugend verpflichtet, bei sonstigem Ausschluss der Garantie,

a) dem VERKÄUFER etwaige Mängel schriftlich per Einschreiben mit Rückantwort oder über vergleichbare Wege innerhalb von acht Tagen nach Lieferung der Produkte oder, im Falle von verborgenen Mängeln, innerhalb von acht Tagen nach deren Entdeckung, mitzuteilen;

b) dem VERKÄUFER die für mangelhaft befundenen PRODUKTE auf eigene Veranlassung und Kosten (des Käufers) frei Haus zurückzugeben, damit seitens der Qualitätskontrolle die tatsächliche Untauglichkeit oder das Vorhandensein von Fehlern überprüft werden kann.

6. In keinem Fall erstreckt sich die Verantwortung des VERKÄUFERS auf Schäden an Personen oder Sachen, noch auf indirekte, beiläufige oder Folgeverluste, die dem KÄUFER oder Dritten möglicherweise durch Mängel und/oder Konformitätsfehler der PRODUKTE entstanden sind.

7. DER VERKÄUFER verkauft die PRODUKTE ausschließlich an die Vertragswerkstätten, die sich um den Einbau kümmern müssen, um dem Endverbraucher die Qualität des Einbaus und jede daraus resultierende Garantie zu versichern. Der VERKÄUFER berechtigt den KÄUFER daher nicht, die PRODUKTE an niemand zu veräußern, ohne auch für den Einbau zu sorgen. Sollte dieser Fall jedoch trotzdem eintreten, so ist der VERKÄUFER jeglicher Verantwortung entbunden, und der KÄUFER steht für alle Konsequenzen ein, die aus dem nicht erfolgten Einbau resultieren.

8. Selbstverständlich übernimmt der KÄUFER alle Verantwortung für die Probleme, die infolge eines unsachgemäßen Einbaus der PRODUKTE auftreten können.

Reklamationen

- Unsere Ware wird vor dem Versand sorgfältig überprüft und gewissenhaft verpackt. Alle Reklamationen im Hinblick auf Transportschäden oder Verlust der Ware während des Versands müssen vom Kunden direkt an den Spediteur gerichtet werden, der den Transport vorgenommen hat.

Es ist daher folglich wichtig, Vorbehalte sofort auf dem entsprechenden Frachtbrief zum vermerken, um Schadensersatzforderungen geltend machen zu können.

- Die Firma Free Spirits übernimmt keine Haftung für Schäden, die während des Transports entstanden sind.

Schlußbestimmungen

- Die Firma Free Spirits S.r.l. steht in keinerlei Verbindung zu den Warenzeichen Harley Davidson, Buell und Triumph, die einzig und allein als Anhaltspunkt zitiert werden.

- Der KÄUFER erklärt, daß er sich vollständig darüber im Klaren ist, daß einige der PRODUKTE, die in diesem Katalog aufgeführt sind, möglicherweise nicht den Vorschriften der italienischen Straßenverkehrs-Zulassungsordnung oder derjenigen anderer Länder genügen. Er übernimmt daher jede Verantwortung im Zusammenhang mit dem Einbau in Krafträder, die auf öffentlichen Straßen fahren.

- Die Firma Free Spirits lehrt jede Verantwortung für den unsachgemäßen Gebrauch ihres Zubehörs ab.

- Um unsere „Terms of Service“ zu lesen, besuchen Sie bitte unsere Internetseite www.freespirits.it



Tel. 0039 (0)445-390437
Fax 0039 (0)445-395539

Email info@freespirits.it
Site: www.freespirits.it



Las siguientes condiciones se consideran implícitamente aceptadas del comprador en el momento de su envío.

Garantía del vendedor

1. El VENDEDOR garantiza al COMPRADOR, por un período de doce meses desde la fecha de entrega de los PRODUCTOS al COMPRADOR, que los PRODUCTOS están exentos de defectos de fabricación y/o de proyección tales de rendir los PRODUCTOS que no son idóneos al uso como ha sido prometido por el VENDEDOR al COMPRADOR en base al pedido.

2. El VENDEDOR quedará exonerado de la garantía por los defectos en caso de que el COMPRADOR no haya hecho un uso correcto de los PRODUCTOS o si hubieran sido alterados o modificados sin el consentimiento del VENDEDOR o que no se haya comunicado inmediatamente al VENDEDOR, por medio de correo certificado, los daños o los defectos de conformidad de los PRODUCTOS.

3. El VENDEDOR quedará exento de cualquier responsabilidad en caso de que:

- a) la sustitución y/o reparación de los PRODUCTOS dependa de eventos de fuerza mayor, tal como se describe en el art. 7, o por culpa o negligencia del COMPRADOR o de sus clientes; o
- b) los PRODUCTOS o parte de ellos hayan sido utilizados o conservados inadecuadamente por el COMPRADOR o por sus clientes.

4. El VENDEDOR tiene el derecho de retirar, a su propio coste, del mercado los productos defectuosos, ayudándose, en la medida de lo posible, de la cooperación del COMPRADOR.

5. Con la única excepción en los casos de fraude del VENDEDOR, la única responsabilidad de este último respecto al COMPRADOR, para el suministro de los PRODUCTOS, se limita a la obligación de reparar y/o sustituir los PRODUCTOS defectuosos y/o no conformes. Para este propósito se hace la obligación previa al COMPRADOR, bajo la pena de la cancelación de la garantía:

- a) de denunciar por escrito al VENDEDOR por correo certificado u otros medios similares, la presencia de los defectos notificados dentro de los ocho días de la entrega de los productos o dentro de los ocho días del descubrimiento de los defectos propios si hubieran estado ocultos;
- b) los gastos de devolución y tramitación al VENDEDOR serán a cargo del COMPRADOR, franco almacén, de los PRODUCTOS que se consideren defectuosos, con el fin de permitir la verificación de la presencia de defectos o ineficiencia por parte del control de calidad.

6. En ningún caso la responsabilidad de cualquier título del VENDEDOR, se extenderá a los daños a personas o bienes ni a los daños indirectos, accidentales o a eventuales consecuencias sufridas por el COMPRADOR o de terceros a causa de los daños y/o defectos de conformidad de los PRODUCTOS.

7. El VENDEDOR vende los PRODUCTOS única y exclusivamente a oficinas autorizadas que deben ocuparse del montaje para asegurar al consumidor final calidad en la instalación y cualquier garantía posterior, el VENDEDOR por tanto no autoriza al COMPRADOR a ceder por ninguna razón los PRODUCTOS a nadie sin antes realizar la instalación. En el caso en que se verificase tal circunstancia el VENDEDOR quedará exento de cualquier responsabilidad asumiendo el COMPRADOR todas las consecuencias relacionadas con la falta de instalación.

8. Se entiende que el COMPRADOR se asume toda la responsabilidad por los problemas que puedan surgir debido a la incorrecta instalación de los PRODUCTOS.

Reclamos

-Antes de la expedición nuestros productos vienen atentamente controlados y cuidadosamente empaquetados. Todos los reclamos por daño o pérdida durante el transporte deben ser directamente informados del cliente al mensajero que ha efectuado el transporte.

Por ello es importante oponerse inmediatamente al documento de transporte relativo, con el fin de recibir eventuales indemnizaciones.

-La empresa Free Spirits srl no es responsable de los daños sufridos durante el transporte.

Detalles finales

-La empresa Free Spirits srl no tiene ninguna conexión con las marcas Harley Davidson, Buell y Triumph, y son utilizadas exclusivamente como referencia.

-El COMPRADOR declara de ser perfectamente informado de que algunos de los PRODUCTOS de este catálogo pueden no cumplir con el Código de circulación italiano o de otros países. Se asume entonces toda la responsabilidad por la instalación en las motocicletas que circulan por la carreteras abiertas al tráfico.

-La empresa Free Spirits srl declina toda responsabilidad por el uso indebido de sus accesorios.

Para leer "Terms of Service" visita nuestro sitio web: <http://www.freespirits.it/es/>



Tel. 0039 (0)445-390437
Fax 0039 (0)445-395539

Email info@freespirits.it
Site: www.freespirits.it



Par l'envoi de sa commande, l'ACQUÉREUR accepte les conditions suivantes ;

Garantie

1) Le VENDEUR garanti pour une période de douze mois après la date de livraison que ; les PRODUITS sont exempts de tout défaut de fabrication et/ou de conception qui rendrait le PRODUIT impropre à l'utilisation que le VENDEUR préconise expressément.

2) Le VENDEUR ne sera pas tenu à maintenir la garantie si l'ACQUÉREUR a mal utilisé, endommagé ou modifié le PRODUIT sans le consentement du VENDEUR, ou n'a pas communiqué, via l'email de contact en s'identifiant correctement, les défauts éventuels des PRODUITS ou leur éventuelle non-conformité.

3) Le VENDEUR ne pourra être tenu pour responsable si :

a) Le remplacement et/ou la réparation du PRODUIT est le résultat de cas de force majeure, comme décrit dans l'article 7 plus bas.

b) Le PRODUIT, ou certaines des pièces qui le constitue, auraient été incorrectement utilisées par le VENDEUR ou ses clients.

4) Le VENDEUR sera en mesure de retirer du marché tout PRODUIT défectueux, à ses propres frais et devra recevoir, autant que possible, l'assistance de l'ACQUÉREUR en ce sens.

5) A l'exception de cas de fraude avérée, le VENDEUR sera exclusivement responsable de la réparation et/ou du remplacement de tout PRODUIT défectueux ou/et non-conforme avec la commande. A cette fin, il est fait obligation à l'ACQUÉREUR, sous peine d'annulation de la garantie :

a) De reporter par écrit au vendeur, par lettre recommandée avec accusé de réception la présence des imperfections en cause dans les huit jours suivant la livraison du PRODUIT ou dans les huit jours suivant la découverte des dits défauts, s'ils étaient cachés.

b) De retourner à ses propres frais au VENDEUR à son entrepôt, tous les produits défectueux, afin de permettre de vérifier la présence de défauts ou de non-fonctionnement par le service de contrôle qualité du vendeur.

6) En aucun cas la responsabilité du VENDEUR ne sera engagée concernant tout dommage à des personnes ou à des biens ou à quelques dommages collatéraux causés par l'ACQUÉREUR ou une tierce partie en relation avec quelques défauts ou non-conformité du PRODUIT.

7) Le VENDEUR diffuse le PRODUIT seulement et exclusivement par l'intermédiaire d'ateliers agréés qui installent eux-mêmes le PRODUIT afin d'assurer une qualité d'installation optimale à l'ACQUÉREUR final et toutes les garanties d'après-vente, le VENDEUR par conséquent n'autorise en aucun cas le revendeur à céder pour quelque raison que ce soit le PRODUIT à des clients privés sans en assurer l'installation. Si un tel cas se présente, le VENDEUR est relevé de toute responsabilité et l'ACQUÉREUR assume toutes les conséquences relatives à tout défaut d'installation.

8) Il est établi que le REVENDEUR assume l'entière responsabilité en cas de problèmes découlants d'une mauvaise installation des PRODUITS

Réclamations

Nous contrôlons et nous emballons avec grand soin nos produits avant l'expédition. Toutes réclamations suite à des dégradations ou pertes durant l'acheminement doivent être faite directement par l'acquéreur au service responsable du courier ayant effectué la livraison.

En conséquences il est important que l'acquéreur exprime ses réserves par écrit sur le bordereau prévu à cet effet lors de la livraison afin de pouvoir prétendre à d'éventuels dédommagements.

La société Free Spirits srl n'est pas responsable des dégâts occasionnés durant le transport.

Conclusion

La société Free Spirits srl n'a aucune relation avec les marques Harley-Davidson, Buell et Triumph, elles sont indiquées seulement à titre de référence.

L'ACQUÉREUR déclare être parfaitement informé du fait que certains PRODUITS de ce catalogue pourraient ne pas être conforme au code de la route Italien ou au code de la route d'autres pays. L'acquéreur se porte garant de toute installation sur une moto circulant sur des routes ouvertes au trafic.

La société Free Spirits décline toute responsabilité quand à un mauvais usage de ses accessoires.

Pour lire les « Conditions d'Utilisation » rendez-vous sur notre site internet à l'adresse suivante : www.freespirits.it

